

## **Lampiran 1. Kuesioner Penelitian**

### **A. Kata Pengantar**

Kuesioner ini adalah untuk mendapatkan data yang dibutuhkan peneliti untuk penyusunan skripsi sebagai salah satu syarat untuk mendapatkan gelar pada Fakultas Sosial dan Hukum Universitas Quality Berastagi. Judul penelitian ini adalah :

#### **“Analisis Pengaruh Kualitas Pelayanan Terhadap Kepuasan Pelanggan Di Panorama Cafe Dan Resto Berastagi”**

Untuk mendapatkan data-data yang objektif, peneliti berharap agar Saudara/i menjawab pertanyaan-pertanyaan berikut ini dengan jujur sesuai dengan keadaan yang sebenarnya yang anda rasakan. Kuesioner ini tidak untuk dipublikasikan, melainkan untuk kepentingan penelitian semata. Atas bantuan dan kerjasamanya saya ucapkan terimakasih.

Hormat saya,  
Peneliti,

Adeliya Pepayosa Ginting  
NPM : 1912010013



## B. Data Responden

1. Nama :
2. Jenis kelamin : ( ) Laki-laki/ ( ) Perempuan
3. Usia :
4. Pekerjaan :

## C. Petunjuk Pengisian

Bacalah setiap pernyataan yang akan diisi, kemudian berilah satu tanda cekhlist (√) pada kolom kuesioner yang ada, yang paling cocok dan sesuai dengan pemahaman saudara, dengan pilihan sebagai berikut:

Keterangan Skor Penilaian:

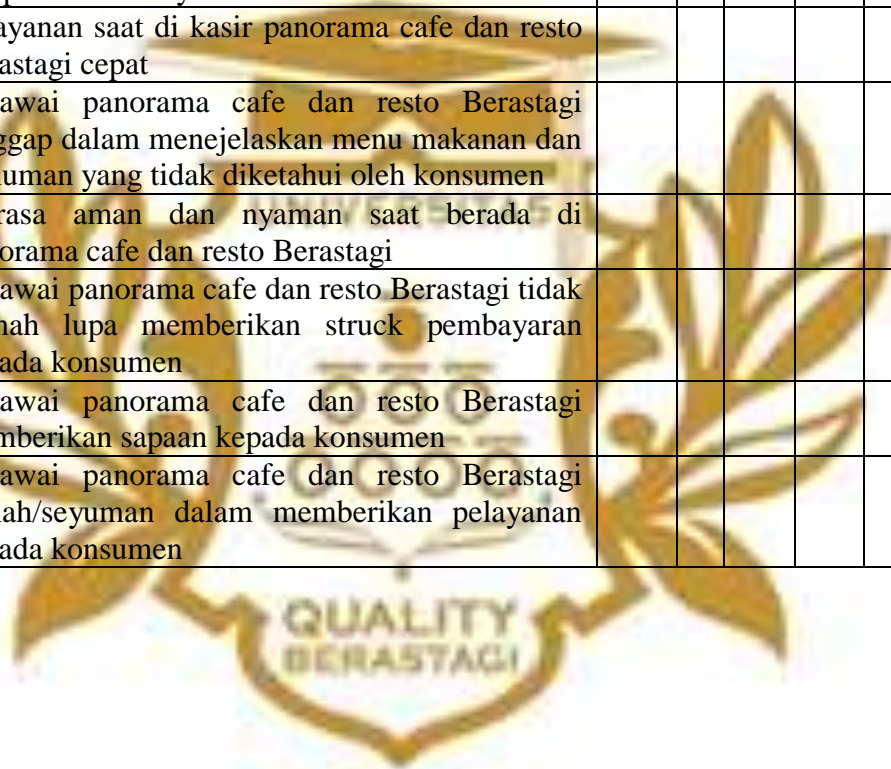
- |     |                       |     |
|-----|-----------------------|-----|
| SS  | = Sangat Setuju       | (5) |
| S   | = Setuju              | (4) |
| KS  | = Kurang Setuju       | (3) |
| TS  | = Tidak Setuju        | (2) |
| STS | = Sangat Tidak Setuju | (1) |



## D. Daftar Pertanyaan

### 1. Kualitas Pelayanan

No	Pernyataan	SS	S	KS	TS	STS
1	Kondisi ruangan panorama cafe dan resto Berastagi tertata rapi dan bersih					
2	Jenis menu makanan dan minuman yang ada di panorama cafe dan resto Berastagi lengkap					
3	Pelayanan yang diberikan pegawai panorama cafe dan resto Berastagi tepat waktu					
4	Pegawai panorama cafe dan resto Berastagi sigap dalam melayani konsumen					
5	Pelayanan saat di kasir panorama cafe dan resto Berastagi cepat					
6	Pegawai panorama cafe dan resto Berastagi tanggap dalam menjelaskan menu makanan dan minuman yang tidak diketahui oleh konsumen					
7	Merasa aman dan nyaman saat berada di panorama cafe dan resto Berastagi					
8	Pegawai panorama cafe dan resto Berastagi tidak pernah lupa memberikan struk pembayaran kepada konsumen					
9	Pegawai panorama cafe dan resto Berastagi memberikan sapaan kepada konsumen					
10	Pegawai panorama cafe dan resto Berastagi ramah/seyuman dalam memberikan pelayanan kepada konsumen					



## 2. Kepuasan Pelanggan

No	Pernyataan	SS	S	KS	TS	STS
1	Pelanggan puas dengan berbagai macam makanan yang tersedia di panorama cafe dan resto Berastagi					
2	Pelanggan puas dengan aneka minuman yang tersedia di panorama cafe dan resto Berastagi					
3	Pelanggan puas dengan kinerja pegawai yang cekatan dan tanggap di panorama cafe dan resto Berastagi					
4	Pelanggan puas dengan kebersihan dan kerapian di panorama cafe dan resto Berastagi					
5	Pelanggan suka mengunjungi panorama cafe dan resto Berastagi karena menu makanan dan minumannya yang lebih bervariasi dan lebih menarik					
6	Pelanggan merasa senang berkunjung di cafe dan resto Berastagi karena memiliki tatanan ruangan yang moderen					
7	Pelanggan puas dengan harga makanan karena terjangkau bagi konsumen					
8	Pelanggan puas dengan harga minuman karena terjangkau bagi konsumen					



**Lampiran 2. Hasil Jawaban Kuesioner Variabel Kualitas Pelayanan dan Kepuasan Pelanggan**

1. Hasil jawaban kuesioner variabel kualitas pelayanan

No	P1	P2	P3	P4	P5	P6	P7	P8	P9	P10	Total
1	4	3	4	4	4	4	4	4	4	4	39
2	3	3	3	3	4	5	4	3	3	3	34
3	3	3	3	2	3	3	3	3	3	2	28
4	4	4	4	4	4	5	5	4	4	4	42
5	3	4	3	4	3	3	4	3	3	4	34
6	3	3	3	3	4	3	3	3	3	3	31
7	4	4	4	4	4	5	5	4	4	4	42
8	4	4	4	4	4	4	4	5	4	4	41
9	5	4	5	5	5	4	4	5	5	5	47
10	3	3	4	4	3	3	3	3	4	4	34
11	4	4	4	4	3	5	5	4	4	4	41
12	3	3	3	3	3	4	3	3	3	3	31
13	4	3	3	3	4	3	3	4	3	3	33
14	3	3	3	3	3	3	3	3	3	3	30
15	4	4	4	4	4	4	4	3	4	4	39
16	4	4	4	4	3	3	3	4	4	4	37
17	4	4	4	4	4	3	3	4	4	4	38
18	4	4	4	4	4	4	4	4	4	4	40
19	4	4	4	4	4	4	4	4	4	4	40
20	3	3	3	3	4	3	3	4	3	3	32
21	4	4	4	4	4	4	4	4	4	4	40
22	4	4	4	4	4	3	3	4	4	4	38
23	3	3	3	3	3	3	3	2	3	3	29
24	4	4	4	4	4	3	4	4	4	4	39
25	4	5	4	4	4	4	5	4	4	4	42
26	5	5	4	4	4	5	5	4	4	4	44
27	4	5	5	4	4	4	4	5	5	4	44
28	4	4	4	4	4	4	4	4	4	4	40
29	4	4	3	3	4	4	4	3	3	3	35
30	4	5	5	5	5	5	5	4	5	5	48
31	3	3	3	3	3	3	3	4	3	3	31
32	4	4	4	4	4	3	3	3	4	4	37
33	3	3	3	4	3	2	3	2	3	4	30
34	4	4	3	3	3	3	3	4	3	3	33



35	4	3	4	4	4	5	5	4	4	4	41
36	3	3	3	3	3	3	3	4	3	3	31
37	4	4	4	4	5	4	5	4	4	4	42
38	4	4	4	4	4	3	4	4	4	4	39
39	5	4	4	4	4	3	4	4	4	4	40
40	4	4	4	4	4	5	4	5	4	4	42
41	4	4	3	4	4	4	4	4	3	4	38
42	4	4	4	4	4	4	4	4	4	4	40
43	4	4	4	4	4	4	5	5	4	4	42
44	4	4	4	4	4	5	5	5	4	4	43
45	4	4	5	5	5	4	4	4	5	5	45
46	4	5	5	5	5	4	4	4	5	5	46
47	4	4	4	4	4	4	4	4	4	4	40
48	5	5	4	5	5	4	4	4	4	5	45
49	4	3	3	3	4	5	5	4	3	3	37
50	4	4	4	4	4	4	3	5	4	4	40
51	4	4	4	4	3	3	3	4	4	4	37
52	3	3	4	4	4	2	2	3	4	4	33
53	4	4	3	3	3	2	2	4	3	3	31
54	4	4	4	4	4	4	4	5	4	4	41
55	4	4	4	4	4	3	3	4	4	4	38
56	4	4	4	4	4	5	5	5	4	4	43
57	4	4	4	4	4	4	4	4	4	4	40
58	4	4	4	4	4	4	4	4	4	4	40
59	4	4	4	4	4	5	5	4	4	4	42
60	4	4	4	4	4	4	4	5	4	4	41
61	4	4	4	4	4	4	4	4	4	4	41
62	4	4	4	4	4	5	5	4	4	4	42
63	4	4	4	4	4	5	5	4	4	4	42
64	4	4	4	4	4	5	5	5	4	4	43
65	3	4	3	3	3	4	4	4	3	3	34
66	4	5	5	5	4	5	5	4	5	5	47
67	3	3	3	3	3	4	4	3	3	3	32
68	3	4	4	4	4	3	3	4	4	4	37
69	3	3	3	3	3	2	3	3	3	3	29
70	4	4	4	4	4	3	3	3	4	4	37
71	4	4	4	4	3	4	4	4	4	4	39
72	4	4	4	4	4	4	4	5	4	4	41
73	5	4	4	4	4	3	3	5	4	4	40

74	4	4	4	4	4	4	5	5	4	4	42
75	3	3	3	3	3	4	4	4	3	3	33
76	4	4	4	4	4	4	4	4	4	4	40
77	4	4	4	4	4	3	3	4	4	4	38
78	3	3	3	3	3	5	5	3	3	3	34
79	4	4	4	4	4	3	4	4	4	4	39
80	4	4	4	5	4	3	3	4	4	5	40
81	4	4	4	4	4	3	3	4	4	4	38
82	4	4	4	3	3	4	4	3	4	3	36
83	3	3	3	3	3	3	3	3	3	3	30
84	5	5	5	4	4	4	4	5	5	4	45
85	4	4	4	4	4	4	4	4	4	4	40
86	3	3	4	3	3	5	5	3	4	3	36
87	3	4	4	4	4	4	4	3	4	4	38
88	4	4	4	4	4	4	4	4	4	4	40
89	4	4	4	4	4	5	5	4	4	4	42
90	4	4	5	4	3	4	3	4	5	4	40
91	3	3	3	3	3	4	4	4	3	3	33
92	4	4	4	4	4	4	4	5	4	4	41
93	4	4	4	4	4	5	4	4	4	4	41
94	5	4	2	3	2	4	4	4	4	4	36
95	2	2	4	2	2	4	4	4	3	3	30
96	2	4	4	4	2	3	3	3	3	3	31
97	4	3	2	5	4	5	5	4	4	4	40
98	4	4	5	4	4	3	4	4	3	4	39
99	2	5	5	2	4	3	3	3	3	3	33
100	2	2	5	2	2	5	5	5	5	4	37

2. Hasil jawaban kuesioner variabel kepuasan pelanggan

No	P1	P2	P3	P4	P5	P6	P7	P8	Total
1	4	4	4	4	4	4	4	4	32
2	4	4	4	4	4	3	3	4	30
3	3	3	3	3	3	3	3	3	24
4	4	5	4	5	5	4	4	4	35
5	4	4	4	3	4	3	4	3	29
6	3	3	3	3	3	3	3	2	23
7	5	5	5	5	5	5	4	4	38
8	4	4	4	4	4	4	4	4	32
9	4	4	4	4	4	4	3	4	31
10	3	3	3	3	3	3	3	3	24
11	4	4	4	5	5	5	5	5	37
12	4	4	4	4	3	3	3	3	28
13	4	4	4	4	4	3	3	4	30
14	3	3	3	3	3	3	3	3	24
15	3	3	3	4	4	4	4	4	29
16	4	4	4	3	3	3	4	3	28
17	3	3	3	3	3	3	3	4	25
18	4	4	4	4	4	4	4	5	33
19	4	4	4	4	4	4	5	5	34
20	3	3	3	3	3	3	3	3	24
21	4	4	4	4	4	4	4	5	33
22	4	4	4	3	3	3	4	4	29
23	2	3	3	3	3	3	3	4	24
24	4	4	4	3	4	3	3	3	28
25	4	4	4	4	5	4	4	4	33
26	4	4	4	5	5	4	4	4	34
27	5	4	4	4	4	4	4	4	33
28	4	4	4	4	4	3	4	4	31
29	3	4	4	4	4	4	4	4	31
30	4	4	4	5	5	5	5	5	37
31	4	4	4	3	3	3	3	3	27
32	3	3	3	3	3	3	3	3	24
33	2	3	3	3	3	3	3	3	23
34	3	3	3	3	3	3	3	3	24
35	4	4	4	5	5	4	4	4	34
36	3	3	3	3	3	3	3	3	24
37	4	4	4	4	5	5	5	5	36



38	4	4	3	3	4	4	4	4	30
39	4	3	4	3	4	4	4	4	30
40	5	4	5	5	4	4	4	4	35
41	4	4	4	4	4	3	3	3	29
42	4	4	4	4	4	4	4	4	32
43	5	4	4	4	5	5	5	5	37
44	5	5	5	5	5	5	4	4	38
45	4	4	4	4	4	5	4	5	34
46	4	4	4	4	4	4	4	4	32
47	4	4	4	4	4	5	5	5	35
48	4	4	5	4	4	4	4	4	33
49	4	3	4	3	3	3	3	3	26
50	5	5	5	4	4	4	4	4	35
51	4	4	4	5	4	4	4	3	32
52	2	3	3	3	3	2	3	3	22
53	4	3	3	4	4	3	3	3	27
54	3	3	3	3	3	3	4	3	25
55	3	3	3	4	4	3	4	4	28
56	3	3	3	3	3	3	3	2	23
57	3	3	3	3	3	2	2	2	21
58	3	3	3	3	3	3	3	2	23
59	4	4	5	5	5	4	4	4	35
60	4	4	3	4	4	4	4	4	31
61	3	3	3	3	3	3	3	3	24
62	4	4	5	5	5	5	5	5	38
63	4	4	4	4	4	4	4	4	32
64	4	4	4	4	4	4	4	4	32
65	3	4	3	3	3	3	3	3	25
66	5	5	5	5	5	5	5	4	39
67	3	3	3	3	4	4	4	4	28
68	4	3	3	3	3	3	3	3	25
69	3	3	3	3	3	3	3	3	24
70	3	3	4	4	4	4	4	4	30
71	4	4	4	4	3	3	3	3	28
72	4	4	4	4	3	3	3	3	28
73	5	4	4	4	4	4	4	4	33
74	4	4	4	4	4	5	5	5	35
75	3	3	3	3	3	3	3	3	24
76	4	4	4	4	5	4	4	4	33

77	3	3	4	4	3	4	4	4	29
78	3	3	3	3	3	3	3	3	24
79	3	3	3	3	4	4	4	3	27
80	4	4	4	4	4	4	4	4	32
81	4	4	4	4	4	4	5	5	34
82	4	5	4	4	4	4	4	4	33
83	4	4	4	4	4	4	4	3	31
84	4	4	4	4	4	4	4	4	32
85	5	5	5	5	4	5	5	4	38
86	4	4	4	4	4	4	4	4	32
87	4	4	5	5	5	4	5	5	37
88	4	4	4	4	3	3	3	4	29
89	5	4	4	4	4	4	4	4	33
90	4	4	4	4	4	4	4	3	31
91	3	3	3	3	3	4	4	4	27
92	4	4	4	4	4	3	3	3	29
93	5	5	4	4	4	4	4	4	34
94	4	4	4	4	4	4	4	4	32
95	5	5	4	4	4	4	4	4	34
96	4	4	4	4	4	4	4	4	32
97	4	4	4	4	4	4	4	4	32
98	4	4	4	4	4	4	4	4	32
99	5	5	4	4	4	4	4	4	34
100	4	4	4	4	4	4	4	4	32



### Lampiran 3 : Frekuensi Variabel Kualitas Pelayanan dan Kepuasan Pelanggan

#### 1. Frekuensi variabel kualitas pelayanan

**p1**

	Frequency	Percent	Valid Percent	Cumulative Percent
Valid 2	4	4.0	4.0	4.0
3	23	23.0	23.0	27.0
4	66	66.0	66.0	93.0
5	7	7.0	7.0	100.0
Total	100	100.0	100.0	

**p2**

	Frequency	Percent	Valid Percent	Cumulative Percent
Valid 2	2	2.0	2.0	2.0
3	24	24.0	24.0	26.0
4	65	65.0	65.0	91.0
5	9	9.0	9.0	100.0
Total	100	100.0	100.0	

**p3**

	Frequency	Percent	Valid Percent	Cumulative Percent
Valid 2	2	2.0	2.0	2.0
3	24	24.0	24.0	26.0
4	63	63.0	63.0	89.0
5	11	11.0	11.0	100.0
Total	100	100.0	100.0	

**p4**

	Frequency	Percent	Valid Percent	Cumulative Percent
Valid 2	4	4.0	4.0	4.0
3	23	23.0	23.0	27.0
4	65	65.0	65.0	92.0
5	8	8.0	8.0	100.0
Total	100	100.0	100.0	

**p5**

	Frequency	Percent	Valid Percent	Cumulative Percent
Valid 2	4	4.0	4.0	4.0
3	25	25.0	25.0	29.0
4	65	65.0	65.0	94.0
5	6	6.0	6.0	100.0
Total	100	100.0	100.0	

**p6**

	Frequency	Percent	Valid Percent	Cumulative Percent
Valid 2	4	4.0	4.0	4.0
3	31	31.0	31.0	35.0
4	42	42.0	42.0	77.0
5	23	23.0	23.0	100.0
Total	100	100.0	100.0	

**p7**

	Frequency	Percent	Valid Percent	Cumulative Percent
Valid 2	2	2.0	2.0	2.0
3	30	30.0	30.0	32.0
4	45	45.0	45.0	77.0
5	23	23.0	23.0	100.0
Total	100	100.0	100.0	

**p8**

	Frequency	Percent	Valid Percent	Cumulative Percent
Valid 2	2	2.0	2.0	2.0
3	21	21.0	21.0	23.0
4	60	60.0	60.0	83.0
5	17	17.0	17.0	100.0
Total	100	100.0	100.0	

**p9**

	Frequency	Percent	Valid Percent	Cumulative Percent
Valid 3	28	28.0	28.0	28.0
4	63	63.0	63.0	91.0
5	9	9.0	9.0	100.0
Total	100	100.0	100.0	

**p10**

	Frequency	Percent	Valid Percent	Cumulative Percent
Valid 2	1	1.0	1.0	1.0
3	25	25.0	25.0	26.0
4	67	67.0	67.0	93.0
5	7	7.0	7.0	100.0
Total	100	100.0	100.0	

2. Frekuensi variabel kepuasan pelanggan

**p1**

		Frequency	Percent	Valid Percent	Cumulative Percent
Valid	2	3	3.0	3.0	3.0
	3	26	26.0	26.0	29.0
	4	58	58.0	58.0	87.0
	5	13	13.0	13.0	100.0
	Total	100	100.0	100.0	

**p2**

		Frequency	Percent	Valid Percent	Cumulative Percent
Valid	3	31	31.0	31.0	31.0
	4	59	59.0	59.0	90.0
	5	10	10.0	10.0	100.0
	Total	100	100.0	100.0	

**p3**

		Frequency	Percent	Valid Percent	Cumulative Percent
Valid	3	30	30.0	30.0	30.0
	4	60	60.0	60.0	90.0
	5	10	10.0	10.0	100.0
	Total	100	100.0	100.0	

**p4**

		Frequency	Percent	Valid Percent	Cumulative Percent
Valid	3	33	33.0	33.0	33.0
	4	53	53.0	53.0	86.0
	5	14	14.0	14.0	100.0
	Total	100	100.0	100.0	

**p5**

		Frequency	Percent	Valid Percent	Cumulative Percent
Valid	3	32	32.0	32.0	32.0
	4	53	53.0	53.0	85.0
	5	15	15.0	15.0	100.0
	Total	100	100.0	100.0	



**p6**

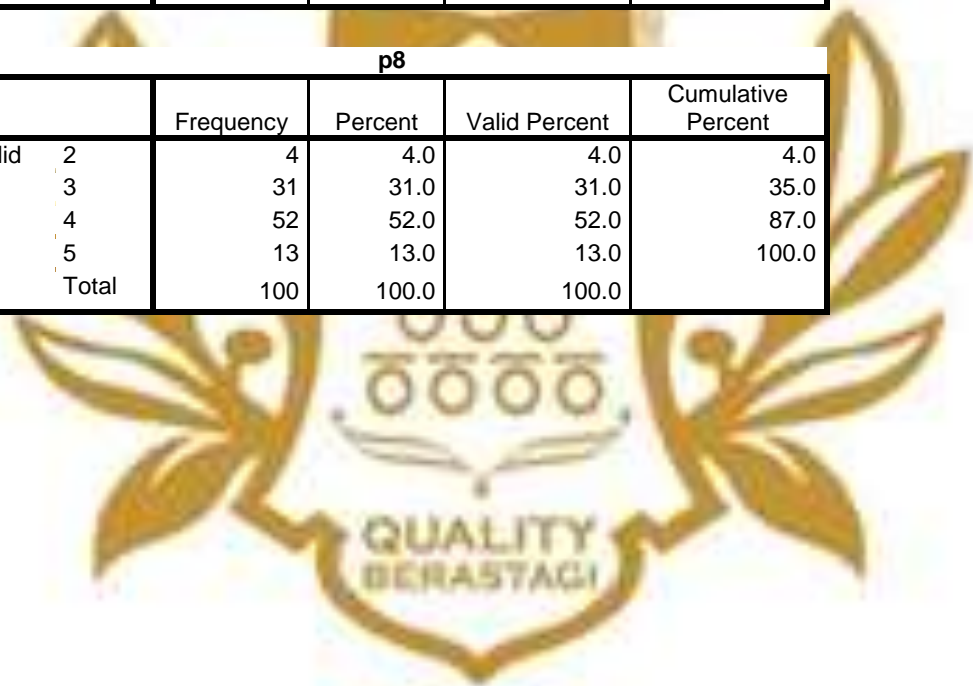
	Frequency	Percent	Valid Percent	Cumulative Percent
Valid 2	2	2.0	2.0	2.0
3	37	37.0	37.0	39.0
4	49	49.0	49.0	88.0
5	12	12.0	12.0	100.0
Total	100	100.0	100.0	

**p7**

	Frequency	Percent	Valid Percent	Cumulative Percent
Valid 2	1	1.0	1.0	1.0
3	33	33.0	33.0	34.0
4	54	54.0	54.0	88.0
5	12	12.0	12.0	100.0
Total	100	100.0	100.0	

**p8**

	Frequency	Percent	Valid Percent	Cumulative Percent
Valid 2	4	4.0	4.0	4.0
3	31	31.0	31.0	35.0
4	52	52.0	52.0	87.0
5	13	13.0	13.0	100.0
Total	100	100.0	100.0	





total Pearson Correlation	.713**	.694**	.672*	.774*	.702*	.579*	.607*	.644*	.825*	.836*	1
Sig. (2-tailed)	.000	.000	.000	.000	.000	.000	.000	.000	.000	.000	
N	100	100	100	100	100	100	100	100	100	100	100

\*\* . Correlation is significant at the 0.01 level (2-tailed).

\* . Correlation is significant at the 0.05 level (2-tailed).



## 2. Uji validitas kepuasan pelanggan

**Correlations**

	p1	p2	p3	p4	p5	p6	p7	p8	total
p1 Pearson Correlation	1	.817**	.755**	.626**	.586**	.573**	.497**	.439**	.790**
Sig. (2-tailed)		.000	.000	.000	.000	.000	.000	.000	.000
N	100	100	100	100	100	100	100	100	100
p2 Pearson Correlation	.817**	1	.766**	.678**	.608**	.567**	.504**	.465**	.803**
Sig. (2-tailed)	.000		.000	.000	.000	.000	.000	.000	.000
N	100	100	100	100	100	100	100	100	100
p3 Pearson Correlation	.755**	.766**	1	.764**	.642**	.603**	.565**	.521**	.835**
Sig. (2-tailed)	.000	.000		.000	.000	.000	.000	.000	.000
N	100	100	100	100	100	100	100	100	100
p4 Pearson Correlation	.626**	.678**	.764**	1	.795**	.686**	.611**	.584**	.860**
Sig. (2-tailed)	.000	.000	.000		.000	.000	.000	.000	.000
N	100	100	100	100	100	100	100	100	100
p5 Pearson Correlation	.586**	.608**	.642**	.795**	1	.758**	.708**	.652**	.865**
Sig. (2-tailed)	.000	.000	.000	.000		.000	.000	.000	.000
N	100	100	100	100	100	100	100	100	100
p6 Pearson Correlation	.573**	.567**	.603**	.686**	.758**	1	.853**	.756**	.876**
Sig. (2-tailed)	.000	.000	.000	.000	.000		.000	.000	.000
N	100	100	100	100	100	100	100	100	100
p7 Pearson Correlation	.497**	.504**	.565**	.611**	.708**	.853**	1	.788**	.836**
Sig. (2-tailed)	.000	.000	.000	.000	.000	.000		.000	.000
N	100	100	100	100	100	100	100	100	100
p8 Pearson Correlation	.439**	.465**	.521**	.584**	.652**	.756**	.788**	1	.791**
Sig. (2-tailed)	.000	.000	.000	.000	.000	.000	.000		.000
N	100	100	100	100	100	100	100	100	100
total Pearson Correlation	.790**	.803**	.835**	.860**	.865**	.876**	.836**	.791**	1
Sig. (2-tailed)	.000	.000	.000	.000	.000	.000	.000	.000	
N	100	100	100	100	100	100	100	100	100

\*\* . Correlation is significant at the 0.01 level (2-tailed).

## Lampiran 5 : Uji Reliabilitas Variabel Kualitas Pelayanan dan Kepuasan Pelanggan

1. Uji reliabilitas variabel kualitas pelayanan


### Reliability Statistics

Cronbach's Alpha	N of Items
.879	10

2. Uji reliabilitas variabel kepuasan pelanggan

### Reliability Statistics

Cronbach's Alpha	N of Items
.936	8





Lampiran 6 : Tabel r

Tabel r untuk df = 51 - 100

df = (N-2)	Tingkat signifikansi untuk uji satu arah				
	0.05	0.025	0.01	0.005	0.0005
	Tingkat signifikansi untuk uji dua arah				
	0.1	0.05	0.02	0.01	0.001
51	0.2284	0.2706	0.3188	0.3509	0.4393
52	0.2262	0.2681	0.3158	0.3477	0.4354
53	0.2241	0.2656	0.3129	0.3445	0.4317
54	0.2221	0.2632	0.3102	0.3415	0.4280
55	0.2201	0.2609	0.3074	0.3385	0.4244
56	0.2181	0.2586	0.3048	0.3357	0.4210
57	0.2162	0.2564	0.3022	0.3328	0.4176
58	0.2144	0.2542	0.2997	0.3301	0.4143
59	0.2126	0.2521	0.2972	0.3274	0.4110
60	0.2108	0.2500	0.2948	0.3248	0.4079
61	0.2091	0.2480	0.2925	0.3223	0.4048
62	0.2075	0.2461	0.2902	0.3198	0.4018
63	0.2058	0.2441	0.2880	0.3173	0.3988
64	0.2042	0.2423	0.2858	0.3150	0.3959
65	0.2027	0.2404	0.2837	0.3126	0.3931
66	0.2012	0.2387	0.2816	0.3104	0.3903
67	0.1997	0.2369	0.2796	0.3081	0.3876
68	0.1982	0.2352	0.2776	0.3060	0.3850
69	0.1968	0.2335	0.2756	0.3038	0.3823
70	0.1954	0.2319	0.2737	0.3017	0.3798
71	0.1940	0.2303	0.2718	0.2997	0.3773
72	0.1927	0.2287	0.2700	0.2977	0.3748
73	0.1914	0.2272	0.2682	0.2957	0.3724
74	0.1901	0.2257	0.2664	0.2938	0.3701
75	0.1888	0.2242	0.2647	0.2919	0.3678
76	0.1876	0.2227	0.2630	0.2900	0.3655
77	0.1864	0.2213	0.2613	0.2882	0.3633
78	0.1852	0.2199	0.2597	0.2864	0.3611
79	0.1841	0.2185	0.2581	0.2847	0.3589
80	0.1829	0.2172	0.2565	0.2830	0.3568
81	0.1818	0.2159	0.2550	0.2813	0.3547
82	0.1807	0.2146	0.2535	0.2796	0.3527
83	0.1796	0.2133	0.2520	0.2780	0.3507
84	0.1786	0.2120	0.2505	0.2764	0.3487
85	0.1775	0.2108	0.2491	0.2748	0.3468
86	0.1765	0.2096	0.2477	0.2732	0.3449
87	0.1755	0.2084	0.2463	0.2717	0.3430
88	0.1745	0.2072	0.2449	0.2702	0.3412
89	0.1735	0.2061	0.2435	0.2687	0.3393
90	0.1726	0.2050	0.2422	0.2673	0.3375
91	0.1716	0.2039	0.2409	0.2659	0.3358
92	0.1707	0.2028	0.2396	0.2645	0.3341
93	0.1698	0.2017	0.2384	0.2631	0.3323
94	0.1689	0.2006	0.2371	0.2617	0.3307
95	0.1680	0.1996	0.2359	0.2604	0.3290
96	0.1671	0.1986	0.2347	0.2591	0.3274
97	0.1663	0.1975	0.2335	0.2578	0.3258
98	0.1654	0.1966	0.2324	0.2565	0.3242
99	0.1646	0.1956	0.2312	0.2552	0.3226
100	0.1638	0.1946	0.2301	0.2540	0.3211

Lampiran 7 : Tabel t

Titik Persentase Distribusi t (df = 81 –120)

df \ Pr	0.25	0.10	0.05	0.025	0.01	0.005	0.001
	0.50	0.20	0.10	0.050	0.02	0.010	0.002
81	0.67753	1.29209	1.66388	1.98969	2.37327	2.63790	3.19392
82	0.67749	1.29196	1.66365	1.98932	2.37269	2.63712	3.19262
83	0.67746	1.29183	1.66342	1.98896	2.37212	2.63637	3.19135
84	0.67742	1.29171	1.66320	1.98861	2.37156	2.63563	3.19011
85	0.67739	1.29159	1.66298	1.98827	2.37102	2.63491	3.18890
86	0.67735	1.29147	1.66277	1.98793	2.37049	2.63421	3.18772
87	0.67732	1.29136	1.66256	1.98761	2.36998	2.63353	3.18657
88	0.67729	1.29125	1.66235	1.98729	2.36947	2.63286	3.18544
89	0.67726	1.29114	1.66216	1.98698	2.36898	2.63220	3.18434
90	0.67723	1.29103	1.66196	1.98667	2.36850	2.63157	3.18327
91	0.67720	1.29092	1.66177	1.98638	2.36803	2.63094	3.18222
92	0.67717	1.29082	1.66159	1.98609	2.36757	2.63033	3.18119
93	0.67714	1.29072	1.66140	1.98580	2.36712	2.62973	3.18019
94	0.67711	1.29062	1.66123	1.98552	2.36667	2.62915	3.17921
95	0.67708	1.29053	1.66105	1.98525	2.36624	2.62858	3.17825
96	0.67705	1.29043	1.66088	1.98498	2.36582	2.62802	3.17731
97	0.67703	1.29034	1.66071	1.98472	2.36541	2.62747	3.17639
98	0.67700	1.29025	1.66055	1.98447	2.36500	2.62693	3.17549
99	0.67698	1.29016	1.66039	1.98422	2.36461	2.62641	3.17460
100	0.67695	1.29007	1.66023	1.98397	2.36422	2.62589	3.17374
101	0.67693	1.28999	1.66008	1.98373	2.36384	2.62539	3.17289
102	0.67690	1.28991	1.65993	1.98350	2.36346	2.62489	3.17206
103	0.67688	1.28982	1.65978	1.98326	2.36310	2.62441	3.17125
104	0.67686	1.28974	1.65964	1.98304	2.36274	2.62393	3.17045
105	0.67683	1.28967	1.65950	1.98282	2.36239	2.62347	3.16967
106	0.67681	1.28959	1.65936	1.98260	2.36204	2.62301	3.16890
107	0.67679	1.28951	1.65922	1.98238	2.36170	2.62256	3.16815
108	0.67677	1.28944	1.65909	1.98217	2.36137	2.62212	3.16741
109	0.67675	1.28937	1.65895	1.98197	2.36105	2.62169	3.16669
110	0.67673	1.28930	1.65882	1.98177	2.36073	2.62126	3.16598
111	0.67671	1.28922	1.65870	1.98157	2.36041	2.62085	3.16528
112	0.67669	1.28916	1.65857	1.98137	2.36010	2.62044	3.16460
113	0.67667	1.28909	1.65845	1.98118	2.35980	2.62004	3.16392
114	0.67665	1.28902	1.65833	1.98099	2.35950	2.61964	3.16326
115	0.67663	1.28896	1.65821	1.98081	2.35921	2.61926	3.16262
116	0.67661	1.28889	1.65810	1.98063	2.35892	2.61888	3.16198
117	0.67659	1.28883	1.65798	1.98045	2.35864	2.61850	3.16135
118	0.67657	1.28877	1.65787	1.98027	2.35837	2.61814	3.16074
119	0.67656	1.28871	1.65776	1.98010	2.35809	2.61778	3.16013
120	0.67654	1.28865	1.65765	1.97993	2.35782	2.61742	3.15954

## DOKUMENTASI PENELITIAN



