

Lampiran 1. Kuesioner Kepatuhan Wajib Pajak UMKM Kabupaten Karo

A. Data Responden

Nama	: Rani Steel
Lama usaha	: 5 Tahun
Jenis kelamin	: Laki-laki
Pendidikan terakhir	: SMA

B. Indikator Pernyataan

❖ Pemahaman Akuntansi

No	Pernyataan	Jawban				
		SS	S	RG	TS	STS
1	Penyusunan laporan keuangan usaha dilakukan oleh karyawan yang memiliki kemampuan di bidangnya				✓	
2	Penyusunan laporan keuangan sesuai dengan standart pelaporan keuangan entitas mikro, kecil, dan menengah				✓	
3	Penyusunan laporan keuangan sangat penting dilakukan untuk memonitor perkembangan usaha			✓		
4	Setiap transaksi yang terjadi sudah dilakukan pengumpulan bukti transaksi secara rutin				✓	
5	Laporan keuangan yang disusun berguna untuk pengambilan keputusan			✓		

❖ **Pengetahuan Perpajakan**

No	Pernyataan	Jawban				
		SS	S	RG	TS	STS
1	Saya mengetahui manfaat dan fungsi pajak yang digunakan untuk membiayai pembangunan negara dan sarana umum bagi masyarakat			✓		
2	Saya memahami bagaimana cara mengisi SPT, menghitung membayar dan melaporkan pajak dengan benar				✓	
3	Saya dapat melakukan pendaftaran NPWP melalui e-Registration dari website			✓		
4	Saya dapat menjelaskan besarnya tarif pajak bagi UMKM yaitu sebesar 0,5%				✓	
5	Wajib pajak yang sudah mempunyai NPWP memiliki kewajiban untuk membayar dan melaporkan pajak yang terutang			✓		

❖ **Sanksi Pajak**

No	Pernyataan	Jawban				
		SS	S	RG	TS	STS
1	Pengenaan sanksi pajak harus dilaksanakan dengan tegas				✓	
2	Sanksi yang diberikan harus sesuai dengan keterlambatan pembayaran				✓	
3	Jika saya selalu terlambat maka akan terkena sanksi administrasi				✓	
4	Sanksi sangat diperlukan agar tercipta kedisiplinan dalam kewajiban membayar pajak			✓		



❖ **Kepatuhan Wajib Pajak UMKM**

No	Pernyataan	Jawban				
		SS	S	RG	TS	STS
1	Saya patuh dalam mendaftarkan diri untuk memenuhi kewajiban perpajakan sebagai warga negara yang baik				✓	
2	Saya patuh terhadap kewajiban perpajakan dengan menyelenggarakan pencatatan				✓	
3	Saya selalu mengisi SPT dengan lengkap dan jelas				✓	
4	Saya menghitung jumlah pajak yang terutang dengan benar			✓		
5	Saya tidak melakukan penunggakan dalam membayar pajak				✓	




Lampiran 2. Hasil Jawaban Responden Terhadap Kuesioner Penelitian

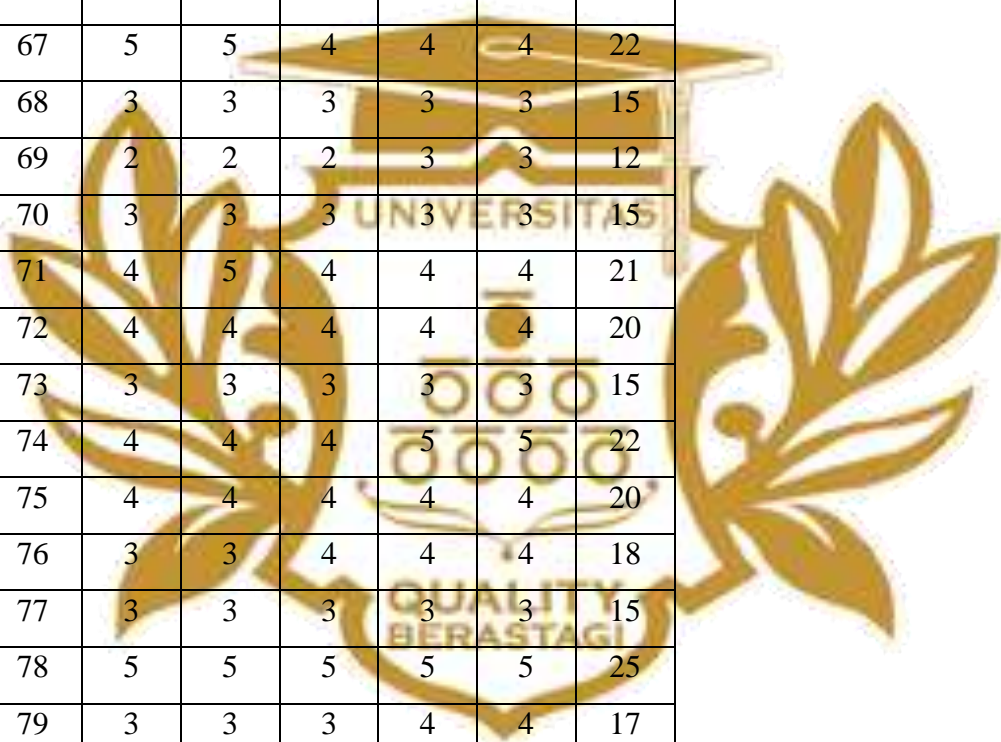
1. Variabel Pemahaman Akuntansi

No	p1	p2	p3	p4	p5	Total
1	4	4	4	4	4	20
2	5	5	5	4	3	22
3	2	2	3	3	3	13
4	5	4	5	5	4	23
5	4	4	3	4	3	18
6	3	3	3	3	3	15
7	5	5	5	5	5	25
8	4	4	4	4	4	20
9	4	4	4	4	4	20
10	3	3	3	3	3	15
11	4	4	5	5	5	23
12	4	4	4	3	3	18
13	4	3	3	3	3	16
14	3	3	3	3	3	15
15	3	3	4	4	4	18
16	4	4	3	3	3	17
17	3	3	3	3	3	15
18	4	4	4	4	4	20
19	4	4	4	4	4	20
20	3	3	3	3	3	15
21	4	4	4	4	4	20
22	4	4	3	3	3	17
23	3	3	3	3	3	15
24	4	4	3	4	3	18
25	4	4	4	5	4	21
26	4	4	5	5	4	22
27	4	4	4	4	4	20

28	4	4	4	4	3	19
29	4	4	4	4	4	20
30	4	4	5	5	5	23
31	4	4	3	3	3	17
32	3	3	3	3	3	15
33	3	2	2	3	2	12
34	3	3	3	3	2	14
35	4	4	5	5	4	22
36	3	3	3	3	3	15
37	4	4	4	5	5	22
38	4	3	3	4	4	18
39	3	4	3	4	4	18
40	4	5	5	4	4	22
41	4	4	4	4	3	19
42	4	4	4	4	4	20
43	4	4	4	5	5	22
44	5	5	5	5	5	25
45	4	4	4	4	5	21
46	4	4	4	4	4	20
47	4	4	4	4	5	21
48	4	5	4	4	4	21
49	4	4	5	5	5	23
50	3	4	4	3	3	17
51	3	4	3	3	3	16
52	3	3	2	2	2	12
53	2	2	2	2	3	11
54	5	4	4	4	4	21
55	3	3	3	3	3	15
56	5	5	5	5	4	24
57	4	4	4	4	4	20



58	4	4	4	4	4	20
59	4	5	5	5	4	23
60	4	3	4	4	4	19
61	4	5	5	4	4	22
62	4	5	5	5	5	24
63	4	4	5	5	5	23
64	5	5	5	5	5	25
65	4	4	4	4	4	20
66	4	4	5	5	5	23
67	5	5	4	4	4	22
68	3	3	3	3	3	15
69	2	2	2	3	3	12
70	3	3	3	3	3	15
71	4	5	4	4	4	21
72	4	4	4	4	4	20
73	3	3	3	3	3	15
74	4	4	4	5	5	22
75	4	4	4	4	4	20
76	3	3	4	4	4	18
77	3	3	3	3	3	15
78	5	5	5	5	5	25
79	3	3	3	4	4	17
80	4	3	3	3	3	16
81	3	3	3	3	3	15
82	3	3	4	4	4	18
83	3	3	3	3	4	16
84	4	4	4	4	3	19
85	4	4	4	4	4	20
86	5	5	5	5	4	24
87	4	4	4	4	4	20




88	4	4	4	4	4	20
89	5	5	5	5	5	25
90	4	4	4	3	3	18
91	4	4	4	4	4	20
92	4	4	4	4	4	20
93	5	5	5	4	4	23
94	4	4	4	4	4	20
95	4	4	4	4	3	19
96	3	3	3	3	3	15
97	5	4	5	5	4	23
98	4	4	3	4	3	18
99	3	3	3	3	3	15
100	5	5	5	5	5	25

2. Variabel Pengetahuan Perpajakan

No	p1	p2	p3	p4	p5	Total
1	5	4	4	4	4	21
2	3	3	4	3	4	17
3	3	3	3	3	3	15
4	4	4	4	4	4	20
5	3	4	3	4	3	17
6	3	3	2	3	2	13
7	5	4	4	4	4	21
8	4	4	4	4	4	20
9	4	3	4	3	4	18
10	3	3	3	3	3	15

11	5	5	5	5	5	25
12	3	3	3	3	3	15
13	3	3	4	3	4	17
14	3	3	3	3	3	15
15	4	4	4	4	4	20
16	3	4	3	4	3	17
17	3	3	4	3	4	17
18	4	4	5	4	5	22
19	4	5	5	5	5	24
20	3	3	3	3	3	15
21	4	4	5	4	5	22
22	3	4	4	4	4	19
23	3	3	4	3	4	17
24	3	3	3	3	3	15
25	4	4	4	4	4	20
26	4	4	4	4	4	20
27	4	4	4	4	4	20
28	3	4	4	4	4	19
29	4	4	4	4	4	20
30	5	5	5	5	5	25
31	3	3	3	3	3	15
32	3	3	3	3	3	15
33	3	3	3	3	3	15
34	3	3	3	3	3	15
35	4	4	4	4	4	20
36	3	3	3	3	3	15
37	5	5	5	5	5	25
38	4	4	4	4	4	20
39	4	4	4	4	4	20
40	4	4	4	4	4	20




41	3	3	3	3	3	15
42	4	4	4	4	4	20
43	5	5	5	5	5	25
44	5	4	4	4	4	21
45	5	4	5	4	5	23
46	4	4	4	4	4	20
47	5	5	5	5	5	25
48	4	4	4	4	4	20
49	3	3	3	3	3	15
50	4	4	4	4	4	20
51	4	4	3	4	3	18
52	2	3	3	3	3	14
53	3	3	3	3	3	15
54	3	4	3	4	3	17
55	3	4	4	4	4	19
56	3	3	2	3	2	13
57	2	2	2	2	2	10
58	3	3	2	3	2	13
59	4	4	4	4	4	20
60	4	4	4	4	4	20
61	3	3	3	3	3	15
62	5	5	5	5	5	25
63	4	4	4	4	4	20
64	4	4	4	4	4	20
65	3	3	3	3	3	15
66	5	5	4	5	4	23
67	4	4	4	4	4	20
68	3	3	3	3	3	15
69	3	3	3	3	3	15
70	4	4	4	4	4	20

71	3	3	3	3	3	15
72	3	3	3	3	3	15
73	4	4	4	4	4	20
74	5	5	5	5	5	25
75	3	3	3	3	3	15
76	4	4	4	4	4	20
77	4	4	4	4	4	20
78	3	3	3	3	3	15
79	4	4	3	4	3	18
80	4	4	4	4	4	20
81	4	5	5	5	5	24
82	4	4	4	4	4	20
83	4	4	3	4	3	18
84	4	4	4	4	4	20
85	5	5	4	5	4	23
86	5	4	3	4	3	19
87	5	3	4	3	4	19
88	3	4	2	4	2	15
89	3	1	4	1	4	13
90	3	2	3	2	3	13
91	3	3	4	3	4	17
92	4	5	5	5	5	24
93	4	4	4	2	3	17
94	3	3	3	3	5	17
95	3	3	3	2	3	14
96	4	4	4	1	3	16
97	3	3	4	3	3	16
98	3	3	3	3	4	16
99	4	4	4	4	4	20
100	5	4	4	4	5	22


3. Variabel Sanksi Pajak

No	P1	P2	P3	p4	Total
1	4	4	5	4	17
2	4	5	4	5	18
3	3	3	3	3	12
4	4	5	4	4	17
5	4	4	4	3	15
6	3	3	3	5	14
7	5	5	5	5	20
8	4	4	4	5	17
9	4	4	4	5	17
10	3	3	3	3	12
11	4	4	4	5	17
12	4	4	4	3	15
13	4	4	4	4	16
14	3	3	3	5	14
15	3	3	3	4	13
16	4	4	4	5	17
17	3	3	3	5	14
18	4	4	4	4	16
19	4	4	4	5	17
20	3	3	3	4	13
21	4	4	4	5	17
22	4	4	4	5	17
23	2	3	3	5	13
24	4	4	4	5	17
25	4	4	4	4	16
26	4	4	4	5	17
27	5	4	4	4	17

28	4	4	4	5	17
29	3	4	4	4	15
30	4	4	4	4	16
31	4	4	4	5	17
32	3	3	3	5	14
33	2	3	3	4	12
34	3	3	3	5	14
35	4	4	4	5	17
36	3	3	3	5	14
37	4	4	4	3	15
38	4	4	3	5	16
39	4	3	4	5	16
40	5	4	5	4	18
41	4	4	4	4	16
42	4	4	4	4	16
43	5	4	4	5	18
44	5	5	5	5	20
45	4	4	4	5	17
46	4	4	4	5	17
47	4	4	4	4	16
48	4	4	5	4	17
49	4	3	4	3	14
50	5	5	5	4	19
51	4	4	4	4	16
52	2	3	3	3	11
53	4	3	3	3	13
54	3	3	3	4	13
55	3	3	3	3	12
56	3	3	3	3	12
57	3	3	3	4	13



58	3	3	3	5	14
59	4	4	5	5	18
60	4	4	3	3	14
61	3	3	3	4	13
62	4	4	5	3	16
63	4	4	4	4	16
64	4	4	4	3	15
65	3	4	3	3	13
66	5	5	5	4	19
67	3	3	3	4	13
68	4	3	3	4	14
69	3	3	3	4	13
70	3	3	4	4	14
71	4	4	4	4	16
72	4	4	4	4	16
73	5	4	4	2	15
74	4	4	4	4	16
75	3	3	3	4	13
76	4	4	4	4	16
77	3	3	4	5	15
78	3	3	3	4	13
79	3	3	3	3	12
80	4	4	4	4	16
81	4	4	4	4	16
82	4	5	4	3	16
83	4	4	4	2	14
84	4	4	4	4	16
85	5	5	5	4	19
86	4	5	5	4	18
87	5	4	5	4	18



88	4	4	3	4	15
89	5	3	2	4	14
90	3	3	3	5	14
91	3	3	3	4	13
92	3	4	5	4	16
93	4	3	4	5	16
94	3	3	3	5	14
95	3	3	3	4	13
96	4	4	4	4	16
97	3	4	3	4	14
98	3	3	3	4	13
99	4	4	4	4	16
100	4	4	4	5	17

4. Variabel Kepatuhan Wajib Pajak UMKM

No	p1	p2	p3	p4	p5	Total
1	4	4	4	4	4	20
2	5	4	4	4	4	21
3	3	3	3	3	3	15
4	4	5	4	5	5	23
5	4	4	4	3	4	19
6	3	3	3	3	3	15
7	5	5	5	5	5	25
8	4	4	4	4	4	20
9	4	4	4	4	4	20
10	3	3	3	3	3	15
11	4	4	4	5	5	22

12	4	4	4	4	3	19
13	4	4	4	4	4	20
14	3	3	3	3	3	15
15	3	3	3	4	4	17
16	4	4	4	3	3	18
17	3	3	3	3	3	15
18	4	4	4	4	4	20
19	4	4	4	4	4	20
20	3	3	3	3	3	15
21	4	4	4	4	4	20
22	4	4	4	3	3	18
23	2	3	3	3	3	14
24	4	4	4	3	4	19
25	4	4	4	4	5	21
26	4	4	4	5	5	22
27	5	4	4	4	4	21
28	4	4	4	4	4	20
29	3	4	4	4	4	19
30	4	4	4	5	5	22
31	4	4	4	3	3	18
32	3	3	3	3	3	15
33	2	3	3	3	3	14
34	3	3	3	3	3	15
35	4	4	4	5	5	22
36	3	3	3	3	3	15
37	4	4	4	4	5	21
38	4	4	3	3	4	18
39	4	3	4	3	4	18
40	5	4	5	5	4	23
41	4	4	4	4	4	20

42	4	4	4	4	4	20
43	5	4	4	4	5	22
44	5	5	5	5	5	25
45	4	4	4	4	4	20
46	4	4	4	4	4	20
47	4	4	4	4	4	20
48	4	4	5	4	4	21
49	4	3	4	3	3	17
50	5	5	5	4	4	23
51	4	4	4	5	4	21
52	2	3	3	3	3	14
53	4	3	3	4	4	18
54	3	3	3	3	3	15
55	3	3	3	4	4	17
56	3	3	3	3	3	15
57	3	3	3	3	3	15
58	3	3	3	3	3	15
59	4	4	5	5	5	23
60	4	4	3	4	4	19
61	3	3	3	3	3	15
62	4	4	5	5	5	23
63	4	4	4	4	4	20
64	4	4	4	4	4	20
65	3	4	3	3	3	16
66	5	5	5	5	5	25
67	3	3	3	3	4	16
68	4	3	3	3	3	16
69	3	3	3	3	3	15
70	3	3	4	4	4	18
71	4	4	4	4	3	19

72	4	4	4	4	3	19
73	5	4	4	4	4	21
74	4	4	4	4	4	20
75	3	3	3	3	3	15
76	4	4	4	4	5	21
77	3	3	4	4	3	17
78	3	3	3	3	3	15
79	3	3	3	3	4	16
80	4	4	4	4	4	20
81	4	4	4	4	4	20
82	4	5	4	4	4	21
83	4	4	4	4	4	20
84	4	4	4	4	4	20
85	5	5	5	5	4	24
86	4	5	5	3	5	22
87	5	4	5	3	4	21
88	4	4	3	1	4	16
89	5	3	2	5	4	19
90	3	3	3	4	3	16
91	3	3	3	5	4	18
92	3	4	5	5	3	20
93	3	3	2	4	3	15
94	5	4	2	3	3	17
95	3	3	3	2	5	16
96	2	3	3	4	3	15
97	4	4	2	5	3	18
98	3	4	4	3	2	16
99	4	4	4	4	4	20
100	3	4	4	4	4	19

Lampiran 3. Uji Validitas

1. Variabel Pemahaman Akuntansi

Correlations

		p1	p2	p3	p4	p5	total
p1	Pearson Correlation	1	.842**	.762**	.716**	.562**	.868**
	Sig. (2-tailed)		.000	.000	.000	.000	.000
	N	100	100	100	100	100	100
p2	Pearson Correlation	.842**	1	.794**	.687**	.580**	.875**
	Sig. (2-tailed)	.000		.000	.000	.000	.000
	N	100	100	100	100	100	100
p3	Pearson Correlation	.762**	.794**	1	.854**	.747**	.938**
	Sig. (2-tailed)	.000	.000		.000	.000	.000
	N	100	100	100	100	100	100
p4	Pearson Correlation	.716**	.687**	.854**	1	.831**	.922**
	Sig. (2-tailed)	.000	.000	.000		.000	.000
	N	100	100	100	100	100	100
p5	Pearson Correlation	.562**	.580**	.747**	.831**	1	.840**
	Sig. (2-tailed)	.000	.000	.000	.000		.000
	N	100	100	100	100	100	100
total	Pearson Correlation	.868**	.875**	.938**	.922**	.840**	1
	Sig. (2-tailed)	.000	.000	.000	.000	.000	
	N	100	100	100	100	100	100

** . Correlation is significant at the 0.01 level (2-tailed).



2. Variabel Pengetahuan Perpajakan

Correlations

		p1	p2	p3	p4	p5	total
p1	Pearson Correlation	1	.762**	.704**	.678**	.671**	.866**
	Sig. (2-tailed)		.000	.000	.000	.000	.000
	N	100	100	100	100	100	100
p2	Pearson Correlation	.762**	1	.673**	.893**	.624**	.900**
	Sig. (2-tailed)	.000		.000	.000	.000	.000
	N	100	100	100	100	100	100
p3	Pearson Correlation	.704**	.673**	1	.598**	.924**	.885**
	Sig. (2-tailed)	.000	.000		.000	.000	.000
	N	100	100	100	100	100	100
p4	Pearson Correlation	.678**	.893**	.598**	1	.632**	.868**
	Sig. (2-tailed)	.000	.000	.000		.000	.000
	N	100	100	100	100	100	100
p5	Pearson Correlation	.671**	.624**	.924**	.632**	1	.876**
	Sig. (2-tailed)	.000	.000	.000	.000		.000
	N	100	100	100	100	100	100
total	Pearson Correlation	.866**	.900**	.885**	.868**	.876**	1
	Sig. (2-tailed)	.000	.000	.000	.000	.000	
	N	100	100	100	100	100	100

** . Correlation is significant at the 0.01 level (2-tailed).



3. Variabel Sanksi Pajak

Correlations

		p1	p2	p3	p4	total
p1	Pearson Correlation	1	.713**	.662**	.015	.811**
	Sig. (2-tailed)		.000	.000	.882	.000
	N	100	100	100	100	100
p2	Pearson Correlation	.713**	1	.758**	.020	.836**
	Sig. (2-tailed)	.000		.000	.844	.000
	N	100	100	100	100	100
p3	Pearson Correlation	.662**	.758**	1	.068	.844**
	Sig. (2-tailed)	.000	.000		.499	.000
	N	100	100	100	100	100
p4	Pearson Correlation	.015	.020	.068	1	.416**
	Sig. (2-tailed)	.882	.844	.499		.000
	N	100	100	100	100	100
total	Pearson Correlation	.811**	.836**	.844**	.416**	1
	Sig. (2-tailed)	.000	.000	.000	.000	
	N	100	100	100	100	100

** . Correlation is significant at the 0.01 level (2-tailed).



4. Variabel Kepatuhan Wajib Pajak UMKM

Correlations

		p1	p2	p3	p4	p5	total
p1	Pearson Correlation	1	.713**	.542**	.431**	.535**	.804**
	Sig. (2-tailed)		.000	.000	.000	.000	.000
	N	100	100	100	100	100	100
p2	Pearson Correlation	.713**	1	.722**	.477**	.554**	.855**
	Sig. (2-tailed)	.000		.000	.000	.000	.000
	N	100	100	100	100	100	100
p3	Pearson Correlation	.542**	.722**	1	.457**	.526**	.810**
	Sig. (2-tailed)	.000	.000		.000	.000	.000
	N	100	100	100	100	100	100
p4	Pearson Correlation	.431**	.477**	.457**	1	.517**	.736**
	Sig. (2-tailed)	.000	.000	.000		.000	.000
	N	100	100	100	100	100	100
p5	Pearson Correlation	.535**	.554**	.526**	.517**	1	.787**
	Sig. (2-tailed)	.000	.000	.000	.000		.000
	N	100	100	100	100	100	100
total	Pearson Correlation	.804**	.855**	.810**	.736**	.787**	1
	Sig. (2-tailed)	.000	.000	.000	.000	.000	
	N	100	100	100	100	100	100

** . Correlation is significant at the 0.01 level (2-tailed).



Lampiran 4. Uji Reliabilitas

1. Variabel Pemahaman Akuntansi

Reliability Statistics

Cronbach's Alpha	N of Items
.934	5

2. Variabel Pengetahuan Perpajakan

Reliability Statistics

Cronbach's Alpha	N of Items
.926	5

3. Variabel Sanksi Pajak


Reliability Statistics

Cronbach's Alpha	N of Items
.682	4

4. Variabel Kepatuhan Wajib Pajak UMKM

Reliability Statistics

Cronbach's Alpha	N of Items
.852	5



Lampiran 9. Tabel r

Tabel r untuk df = 51 - 100

df - (N - 2)	Tingkat signifikansi untuk uji satu arah				
	0.05	0.025	0.01	0.005	0.0005
	Tingkat signifikansi untuk uji dua arah				
	0.1	0.05	0.02	0.01	0.001
51	0.2284	0.2706	0.3188	0.3509	0.4393
52	0.2262	0.2681	0.3158	0.3477	0.4354
53	0.2241	0.2656	0.3129	0.3445	0.4317
54	0.2221	0.2632	0.3102	0.3415	0.4280
55	0.2201	0.2609	0.3074	0.3385	0.4244
56	0.2181	0.2586	0.3048	0.3357	0.4210
57	0.2162	0.2564	0.3022	0.3328	0.4176
58	0.2144	0.2542	0.2997	0.3301	0.4143
59	0.2126	0.2521	0.2972	0.3274	0.4110
60	0.2108	0.2500	0.2948	0.3248	0.4079
61	0.2091	0.2480	0.2925	0.3223	0.4048
62	0.2075	0.2461	0.2902	0.3198	0.4018
63	0.2058	0.2441	0.2880	0.3173	0.3988
64	0.2042	0.2423	0.2858	0.3150	0.3959
65	0.2027	0.2404	0.2837	0.3126	0.3931
66	0.2012	0.2387	0.2816	0.3104	0.3903
67	0.1997	0.2369	0.2796	0.3081	0.3876
68	0.1982	0.2352	0.2776	0.3060	0.3850
69	0.1968	0.2335	0.2756	0.3038	0.3823
70	0.1954	0.2319	0.2737	0.3017	0.3798
71	0.1940	0.2303	0.2718	0.2997	0.3773
72	0.1927	0.2287	0.2700	0.2977	0.3748
73	0.1914	0.2272	0.2682	0.2957	0.3724
74	0.1901	0.2257	0.2664	0.2938	0.3701
75	0.1888	0.2242	0.2647	0.2919	0.3678
76	0.1876	0.2227	0.2630	0.2900	0.3655
77	0.1864	0.2213	0.2613	0.2882	0.3633
78	0.1852	0.2199	0.2597	0.2864	0.3611
79	0.1841	0.2185	0.2581	0.2847	0.3589
80	0.1829	0.2172	0.2565	0.2830	0.3568
81	0.1818	0.2159	0.2550	0.2813	0.3547
82	0.1807	0.2146	0.2535	0.2796	0.3527
83	0.1796	0.2133	0.2520	0.2780	0.3507
84	0.1786	0.2120	0.2505	0.2764	0.3487
85	0.1775	0.2108	0.2491	0.2748	0.3468
86	0.1765	0.2096	0.2477	0.2732	0.3449
87	0.1755	0.2084	0.2463	0.2717	0.3430
88	0.1745	0.2072	0.2449	0.2702	0.3412
89	0.1735	0.2061	0.2435	0.2687	0.3393
90	0.1726	0.2050	0.2422	0.2673	0.3375
91	0.1716	0.2039	0.2409	0.2659	0.3358
92	0.1707	0.2028	0.2396	0.2645	0.3341
93	0.1698	0.2017	0.2384	0.2631	0.3323
94	0.1689	0.2006	0.2371	0.2617	0.3307
95	0.1680	0.1996	0.2359	0.2604	0.3290
96	0.1671	0.1986	0.2347	0.2591	0.3274
97	0.1663	0.1975	0.2335	0.2578	0.3258
98	0.1654	0.1966	0.2324	0.2565	0.3242
99	0.1646	0.1956	0.2312	0.2552	0.3226
100	0.1638	0.1946	0.2301	0.2540	0.3211

Lampiran 10. Tabel t

Titik Persentase Distribusi t (df = 81 –120)

df \ Pr	0.25	0.10	0.05	0.025	0.01	0.005	0.001
	0.50	0.20	0.10	0.050	0.02	0.010	0.002
81	0.67753	1.29209	1.66388	1.98969	2.37327	2.63790	3.19392
82	0.67749	1.29196	1.66365	1.98932	2.37269	2.63712	3.19262
83	0.67746	1.29183	1.66342	1.98896	2.37212	2.63637	3.19135
84	0.67742	1.29171	1.66320	1.98861	2.37156	2.63563	3.19011
85	0.67739	1.29159	1.66298	1.98827	2.37102	2.63491	3.18890
86	0.67735	1.29147	1.66277	1.98793	2.37049	2.63421	3.18772
87	0.67732	1.29136	1.66256	1.98761	2.36998	2.63353	3.18657
88	0.67729	1.29125	1.66235	1.98729	2.36947	2.63286	3.18544
89	0.67726	1.29114	1.66216	1.98698	2.36898	2.63220	3.18434
90	0.67723	1.29103	1.66196	1.98667	2.36850	2.63157	3.18327
91	0.67720	1.29092	1.66177	1.98638	2.36803	2.63094	3.18222
92	0.67717	1.29082	1.66159	1.98609	2.36757	2.63033	3.18119
93	0.67714	1.29072	1.66140	1.98580	2.36712	2.62973	3.18019
94	0.67711	1.29062	1.66123	1.98552	2.36667	2.62915	3.17921
95	0.67708	1.29053	1.66105	1.98525	2.36624	2.62858	3.17825
96	0.67705	1.29043	1.66088	1.98498	2.36582	2.62802	3.17731
97	0.67703	1.29034	1.66071	1.98472	2.36541	2.62747	3.17639
98	0.67700	1.29025	1.66055	1.98447	2.36500	2.62693	3.17549
99	0.67698	1.29016	1.66039	1.98422	2.36461	2.62641	3.17460
100	0.67695	1.29007	1.66023	1.98397	2.36422	2.62589	3.17374
101	0.67693	1.28999	1.66008	1.98373	2.36384	2.62539	3.17289
102	0.67690	1.28991	1.65993	1.98350	2.36346	2.62489	3.17206
103	0.67688	1.28982	1.65978	1.98326	2.36310	2.62441	3.17125
104	0.67686	1.28974	1.65964	1.98304	2.36274	2.62393	3.17045
105	0.67683	1.28967	1.65950	1.98282	2.36239	2.62347	3.16967
106	0.67681	1.28959	1.65936	1.98260	2.36204	2.62301	3.16890
107	0.67679	1.28951	1.65922	1.98238	2.36170	2.62256	3.16815
108	0.67677	1.28944	1.65909	1.98217	2.36137	2.62212	3.16741
109	0.67675	1.28937	1.65895	1.98197	2.36105	2.62169	3.16669
110	0.67673	1.28930	1.65882	1.98177	2.36073	2.62126	3.16598
111	0.67671	1.28922	1.65870	1.98157	2.36041	2.62085	3.16528
112	0.67669	1.28916	1.65857	1.98137	2.36010	2.62044	3.16460
113	0.67667	1.28909	1.65845	1.98118	2.35980	2.62004	3.16392
114	0.67665	1.28902	1.65833	1.98099	2.35950	2.61964	3.16326
115	0.67663	1.28896	1.65821	1.98081	2.35921	2.61926	3.16262
116	0.67661	1.28889	1.65810	1.98063	2.35892	2.61888	3.16198
117	0.67659	1.28883	1.65798	1.98045	2.35864	2.61850	3.16135
118	0.67657	1.28877	1.65787	1.98027	2.35837	2.61814	3.16074
119	0.67656	1.28871	1.65776	1.98010	2.35809	2.61778	3.16013
120	0.67654	1.28865	1.65765	1.97993	2.35782	2.61742	3.15954

Lampiran 11. Lampiran f

Titik Persentase Distribusi F untuk Probabilitas = 0,05															
df untuk penyebut (N2)	df untuk pembilang (N1)														
	1	2	3	4	5	6	7	8	9	10	11	12	13	14	15
91	3.95	3.10	2.70	2.47	2.31	2.20	2.11	2.04	1.98	1.94	1.90	1.86	1.83	1.80	1.78
92	3.94	3.10	2.70	2.47	2.31	2.20	2.11	2.04	1.98	1.94	1.89	1.86	1.83	1.80	1.78
93	3.94	3.09	2.70	2.47	2.31	2.20	2.11	2.04	1.98	1.93	1.89	1.86	1.83	1.80	1.78
94	3.94	3.09	2.70	2.47	2.31	2.20	2.11	2.04	1.98	1.93	1.89	1.86	1.83	1.80	1.77
95	3.94	3.09	2.70	2.47	2.31	2.20	2.11	2.04	1.98	1.93	1.89	1.86	1.82	1.80	1.77
96	3.94	3.09	2.70	2.47	2.31	2.19	2.11	2.04	1.98	1.93	1.89	1.85	1.82	1.80	1.77
97	3.94	3.09	2.70	2.47	2.31	2.19	2.11	2.04	1.98	1.93	1.89	1.85	1.82	1.80	1.77
98	3.94	3.09	2.70	2.46	2.31	2.19	2.10	2.03	1.98	1.93	1.89	1.85	1.82	1.79	1.77
99	3.94	3.09	2.70	2.46	2.31	2.19	2.10	2.03	1.98	1.93	1.89	1.85	1.82	1.79	1.77
100	3.94	3.09	2.70	2.46	2.31	2.19	2.10	2.03	1.97	1.93	1.89	1.85	1.82	1.79	1.77
101	3.94	3.09	2.69	2.46	2.30	2.19	2.10	2.03	1.97	1.93	1.88	1.85	1.82	1.79	1.77
102	3.93	3.09	2.69	2.46	2.30	2.19	2.10	2.03	1.97	1.92	1.88	1.85	1.82	1.79	1.77
103	3.93	3.08	2.69	2.46	2.30	2.19	2.10	2.03	1.97	1.92	1.88	1.85	1.82	1.79	1.76
104	3.93	3.08	2.69	2.46	2.30	2.19	2.10	2.03	1.97	1.92	1.88	1.85	1.82	1.79	1.76
105	3.93	3.08	2.69	2.46	2.30	2.19	2.10	2.03	1.97	1.92	1.88	1.85	1.81	1.79	1.76
106	3.93	3.08	2.69	2.46	2.30	2.19	2.10	2.03	1.97	1.92	1.88	1.84	1.81	1.79	1.76
107	3.93	3.08	2.69	2.46	2.30	2.18	2.10	2.03	1.97	1.92	1.88	1.84	1.81	1.79	1.76
108	3.93	3.08	2.69	2.46	2.30	2.18	2.10	2.03	1.97	1.92	1.88	1.84	1.81	1.78	1.76
109	3.93	3.08	2.69	2.45	2.30	2.18	2.09	2.02	1.97	1.92	1.88	1.84	1.81	1.78	1.76
110	3.93	3.08	2.69	2.45	2.30	2.18	2.09	2.02	1.97	1.92	1.88	1.84	1.81	1.78	1.76
111	3.93	3.08	2.69	2.45	2.30	2.18	2.09	2.02	1.97	1.92	1.88	1.84	1.81	1.78	1.76
112	3.93	3.08	2.69	2.45	2.30	2.18	2.09	2.02	1.96	1.92	1.88	1.84	1.81	1.78	1.76
113	3.93	3.08	2.68	2.45	2.29	2.18	2.09	2.02	1.96	1.92	1.87	1.84	1.81	1.78	1.76
114	3.92	3.08	2.68	2.45	2.29	2.18	2.09	2.02	1.96	1.91	1.87	1.84	1.81	1.78	1.75
115	3.92	3.08	2.68	2.45	2.29	2.18	2.09	2.02	1.96	1.91	1.87	1.84	1.81	1.78	1.75
116	3.92	3.07	2.68	2.45	2.29	2.18	2.09	2.02	1.96	1.91	1.87	1.84	1.81	1.78	1.75
117	3.92	3.07	2.68	2.45	2.29	2.18	2.09	2.02	1.96	1.91	1.87	1.84	1.80	1.78	1.75
118	3.92	3.07	2.68	2.45	2.29	2.18	2.09	2.02	1.96	1.91	1.87	1.84	1.80	1.78	1.75
119	3.92	3.07	2.68	2.45	2.29	2.18	2.09	2.02	1.96	1.91	1.87	1.83	1.80	1.78	1.75
120	3.92	3.07	2.68	2.45	2.29	2.18	2.09	2.02	1.96	1.91	1.87	1.83	1.80	1.78	1.75
121	3.92	3.07	2.68	2.45	2.29	2.17	2.09	2.02	1.96	1.91	1.87	1.83	1.80	1.77	1.75
122	3.92	3.07	2.68	2.45	2.29	2.17	2.09	2.02	1.96	1.91	1.87	1.83	1.80	1.77	1.75
123	3.92	3.07	2.68	2.45	2.29	2.17	2.08	2.01	1.96	1.91	1.87	1.83	1.80	1.77	1.75
124	3.92	3.07	2.68	2.44	2.29	2.17	2.08	2.01	1.96	1.91	1.87	1.83	1.80	1.77	1.75
125	3.92	3.07	2.68	2.44	2.29	2.17	2.08	2.01	1.96	1.91	1.87	1.83	1.80	1.77	1.75
126	3.92	3.07	2.68	2.44	2.29	2.17	2.08	2.01	1.95	1.91	1.87	1.83	1.80	1.77	1.75
127	3.92	3.07	2.68	2.44	2.29	2.17	2.08	2.01	1.95	1.91	1.86	1.83	1.80	1.77	1.75
128	3.92	3.07	2.68	2.44	2.29	2.17	2.08	2.01	1.95	1.91	1.86	1.83	1.80	1.77	1.75
129	3.91	3.07	2.67	2.44	2.28	2.17	2.08	2.01	1.95	1.90	1.86	1.83	1.80	1.77	1.74
130	3.91	3.07	2.67	2.44	2.28	2.17	2.08	2.01	1.95	1.90	1.86	1.83	1.80	1.77	1.74
131	3.91	3.07	2.67	2.44	2.28	2.17	2.08	2.01	1.95	1.90	1.86	1.83	1.80	1.77	1.74
132	3.91	3.06	2.67	2.44	2.28	2.17	2.08	2.01	1.95	1.90	1.86	1.83	1.79	1.77	1.74
133	3.91	3.06	2.67	2.44	2.28	2.17	2.08	2.01	1.95	1.90	1.86	1.83	1.79	1.77	1.74
134	3.91	3.06	2.67	2.44	2.28	2.17	2.08	2.01	1.95	1.90	1.86	1.83	1.79	1.77	1.74
135	3.91	3.06	2.67	2.44	2.28	2.17	2.08	2.01	1.95	1.90	1.86	1.82	1.79	1.77	1.74